



Banco Comercial AV Villas S. A.
Estado Separado Condensado de Situación Financiera
(Expresados en millones de pesos colombianos)

	Notas	30 de junio de 2023	31 de diciembre de 2022
ACTIVOS			
Efectivo y equivalentes de efectivo		\$ 922.678	869.834
Activos financieros de inversión	4	3.335.560	3.199.212
Cartera de crédito y operaciones de leasing financiero, neto	4	13.894.151	14.138.623
Otras cuentas por cobrar, neto	4	223.646	237.522
Activos no corrientes mantenidos para la venta	6	365	5.113
Inversiones en compañías asociadas y negocios conjuntos	4	13.032	12.858
Activos tangibles, neto	7	514.670	523.217
Activos intangibles, neto		140.398	124.474
Activo por impuesto de renta corriente, neto		244.642	179.935
Activo por impuesto de renta diferido, neto	9	88.604	80.307
Otros activos		1.787	1.401
Total activos		19.379.533	19.372.496
PASIVOS Y PATRIMONIO			
PASIVOS			
Pasivos financieros a valor razonable	4	2.467	2.107
Depósitos de clientes	4	14.643.456	14.844.613
Obligaciones financieras	4	2.761.142	2.501.551
Provisiones para contingencias legales y otras	11	4.470	5.423
Impuesto de renta corriente por pagar		3.142	2.896
Beneficios de empleados	10	38.560	40.502
Otros pasivos	12	299.058	353.069
Total pasivos		17.752.295	17.750.161
PATRIMONIO			
Capital suscrito y pagado		22.473	22.473
Prima en colocación de acciones		228.560	228.560
Utilidades retenidas		1.467.840	1.356.644
Resultados del ejercicio		(77.770)	112.035
Otros resultados integrales acumulados		(13.865)	(97.377)
Total patrimonio		1.627.238	1.622.335
Total pasivos y patrimonio		\$ 19.379.533	19.372.496

Las notas son parte integral de la Información Financiera Intermedia Separada Condensada.



Juan Camilo Ángel Mejía
Representante Legal (*)



Luis Enrique Rojas Rivera
Contador (*)
T.P. 14319 - T



Leidy Fernanda Hernández Arenas
Revisor Fiscal
T.P. 183118 - T

Miembro de KPMG S.A.S.


(Véase mi informe del 14 de agosto de 2023)

(*) Los suscritos Representante Legal y Contador Público certificamos que hemos verificado previamente las afirmaciones contenidas en estados financieros separados condensados y que los mismos han sido tomados fielmente de los libros de contabilidad del Banco.

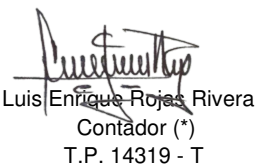
Banco Comercial AV Villas S. A.
Estado Separado Condensado de Resultados
(Espresados en millones de pesos colombianos)

	Notas	Periodos de 3 meses terminados en 30 de junio de		Periodos de 6 meses terminados en 30 de junio de	
		2023	2022	2023	2022
Ingresos por intereses y similares		\$ 530.457	389.903	1.054.651	741.583
Gastos por intereses y similares		372.492	151.052	742.338	244.202
Ingreso neto por intereses y similares		157.965	238.851	312.313	497.381
Ganancia neta sobre inversiones negociables	17	30.742	1.220	48.080	1.633
Ingresos netos por intereses y similares y ganancia neta sobre inversiones negociables		188.707	240.071	360.393	499.014
Pérdida neta por deterioro de activos financieros		80.649	25.964	130.214	63.318
Ingresos netos por intereses y similares y ganancia neta sobre inversiones negociables después de pérdida por deterioro		108.058	214.107	230.179	435.696
Ingresos netos por comisiones y honorarios	16	37.814	25.717	71.003	49.957
(Pérdida) ganancia neta sobre instrumentos financieros derivados de negociación	17	(742)	22	415	(1.800)
Otros ingresos		2.926	11.374	32.318	25.047
Otros gastos	18	226.444	206.703	475.643	406.341
(Pérdida) utilidad antes de impuesto sobre la renta		(78.388)	44.517	(141.728)	102.559
Impuesto sobre la renta					
Corriente		853	(4.802)	973	14.583
Diferido		(36.065)	11.148	(64.931)	10.156
(Pérdida) utilidad neta del periodo		(43.176)	38.171	(77.770)	77.820
(Pérdida) utilidad neta por acción (en pesos colombianos)	13	\$ (192,12)	169,85	(346,06)	346,28

Las notas son parte integral de la Información Financiera Intermedia Separada Condensada.



Juan Camilo Ángel Mejía
Representante Legal (*)



Luis Enrique Rojas Rivera
Contador (*)
T.P. 14319 - T




Leidy Fernanda Hernández Arenas
Revisor Fiscal
T.P. 183118 - T
Miembro de KPMG S.A.S.
(Véase mi informe del 14 de agosto de 2023)

(*) Los suscritos Representante Legal y Contador Público certificamos que hemos verificado previamente las afirmaciones contenidas en estados financieros separados condensados y que los mismos han sido tomados fielmente de los libros de contabilidad del Banco.

Banco Comercial AV Villas S. A.
Estado Separado Condensado de Otros Resultados Integrales
(Expresados en millones de pesos colombianos)

	Periodos de 3 meses terminados en 30 de junio de		Periodos de 6 meses terminados en 30 de junio de	
	2023	2022	2023	2022
(Pérdida) utilidad neta	\$ (43.176)	38.171	(77.770)	77.820
Otros resultados integrales				
Partidas que pueden ser subsecuentemente reclasificadas a resultados:				
Ganancia (pérdida) neta no realizada en inversiones de renta fija disponibles para la venta	62.146	(46.399)	150.444	(124.067)
Partidas reclasificadas de ORI a resultados	-	-	(8.049)	-
Impuesto de renta diferido	(24.859)	17.631	(57.080)	47.145
Total partidas que pueden ser subsecuentemente reclasificadas a resultados	37.287	(28.768)	85.315	(76.922)
Partidas que no serán reclasificadas a resultados				
Ganancia (pérdida) neta no realizada en inversiones de renta variable instrumentos de patrimonio	1.585	5.747	(2.249)	7.956
Impuesto de renta diferido	(180)	(559)	446	(758)
Total partidas que no serán reclasificadas a resultados	1.405	5.188	(1.803)	7.198
Total otros resultados integrales, neto de impuestos	38.692	(23.580)	83.512	(69.724)
Total resultado integral	(4.484)	14.591	5.742	8.096

Las notas son parte integral de la Información Financiera Intermedia Separada Condensada.



Juan Camilo Ángel Mejía
Representante Legal (*)



Luis Enrique Rojas Rivera
Contador (*)
T.P. 14319 - T



Leidy Fernanda Hernández Arenas
Revisor Fiscal
T.P. 183118 - T
Miembro de KPMG S.A.S.
(Véase mi informe del 14 de agosto de 2023)


(*) Los suscritos Representante Legal y Contador Público certificamos que hemos verificado previamente las afirmaciones contenidas en estados financieros separados condensados y que los mismos han sido tomados fielmente de los libros de contabilidad del Banco.


Banco Comercial AV Villas S. A.
Estado Separado Condensado de Cambios en el Patrimonio
Por los periodos de 6 meses terminados en 30 de junio de 2023 y 2022
(Expresados en millones de pesos colombianos)

	Capital suscrito y pagado	Prima en colocación de acciones	Utilidades retenidas	Resultados del ejercicio	Otros resultados integrales (ORI)	Total patrimonio de los accionistas
Saldo al 31 diciembre de 2021	\$ 22.473	228.560	1.446.477	-	(28.381)	1.669.129
Distribución de dividendos en efectivo	-	-	(87.645)	-	-	(87.645)
Realización de adopción por primera vez, neto de impuestos	-	-	(5.029)	-	-	(5.029)
Efecto en retenidas por realización de ORI	-	-	5.029	-	-	5.029
Otros resultados integrales	-	-	-	-	(69.724)	(69.724)
Utilidad neta del periodo	-	-	-	77.820	-	77.820
Saldo al 30 de junio de 2022	\$ 22.473	228.560	1.358.832	77.820	(98.105)	1.589.580
Saldo al 31 diciembre de 2022	\$ 22.473	228.560	1.356.644	112.035	(97.377)	1.622.335
Distribución de dividendos en efectivo	-	-	(416)	-	-	(416)
Traslado de utilidades	-	-	112.035	(112.035)	-	-
Realización de adopción por primera vez	-	-	(6.000)	-	-	(6.000)
Efecto en retenidas por realización adopción por primera vez	-	-	6.000	-	-	6.000
Retención en la fuente sobre dividendos vigencia anterior	-	-	(423)	-	-	(423)
Otros resultados integrales	-	-	-	-	83.512	83.512
Pérdida neta del periodo	-	-	-	(77.770)	-	(77.770)
Saldo al 30 de junio de 2023	\$ 22.473	228.560	1.467.840	(77.770)	(13.865)	1.627.238

Las notas son parte integral de la Información Financiera Intermedia Separada Condensada.


Juan Camilo Ángel Mejía
Representante Legal (*)


Luis Enrique Rojas Rivera
Contador (*)
T.P. 14319 - T


Leidy Fernanda Hernández Arenas
Revisor Fiscal
T.P. 183118 - T
Miembro de KPMG S.A.S.
(Véase mi informe del 14 de agosto de 2023)

(*) Los suscritos Representante Legal y Contador Público certificamos que hemos verificado previamente las afirmaciones contenidas en estados financieros separados condensados y que los mismos han sido tomados fielmente de los libros de contabilidad del Banco.

Banco Comercial AV Villas S. A.
Estado Separado Condensado de Flujos de Efectivo
(Espresados en millones de pesos colombianos)

	Periodos de 6 meses terminados en 30 de junio de	
	2023	2022
Flujos de efectivo de actividades de operación:		
(Pérdida) utilidad neta del periodo	\$ (77.770)	77.820
Conciliación entre la (pérdida) utilidad neta del periodo después de impuestos sobre las ganancias con el efectivo provisto por las actividades de operación:		
Depreciación y amortización	39.757	34.234
(Ingreso) gasto por impuesto de renta	(63.958)	24.739
Deterioro para cartera de créditos y cuentas por cobrar, neto	150.620	92.982
Intereses causados, netos	(312.313)	(497.381)
Utilidad en venta de activos no corrientes mantenidos para la venta	(15)	(30)
Utilidad por diferencia en cambio de moneda extranjera	(1.752)	(1.284)
(Utilidad) pérdida en venta de propiedad y equipo	(2.267)	259
Dividendos causados	(6.886)	(7.324)
Ganancia neta sobre inversiones negociables	(48.080)	(1.633)
Participación en utilidades de inversiones en empresas asociadas y negocios conjuntos	(174)	(1.632)
Deterioro (recuperación) de activos tangibles	199	(264)
Valor razonable ajuste sobre:		
Propiedades de inversión	(949)	(2.244)
Activos no corrientes mantenidos para la venta	57	(190)
Derivados	(415)	1.800
Variación neta en activos y pasivos operacionales:		
Disminución en inversiones negociables	9.952	101.874
Venta de inversiones con cambios en ORI a Valor Razonable	349.453	295.189
Adquisición de inversiones con cambios en ORI a Valor Razonable	-	(287.419)
(Aumento) disminución en Instrumentos financieros derivados	(264)	297
Disminución (aumento) en cartera de créditos	160.293	(1.060.351)
Disminución (aumento) en cuentas por cobrar	18.476	(19.091)
Aumento en otros activos	(6.975)	(329)
Disminución en otros pasivos y provisiones	(32.377)	(24.476)
Disminución en beneficios a empleados	(7.424)	(3.155)
(Disminución) aumento en depósitos de clientes	(244.126)	1.074.267
Aumento de préstamos interbancarios y fondos overnight	494.240	18.583
(Disminución) aumento en obligaciones con entidades de fomento	(257.965)	1.845
Intereses recibidos por activos	958.038	670.093
Intereses pagados sobre pasivos	(689.506)	(222.748)
Intereses pagados por arrendamientos financieros	(9.210)	(7.031)
Impuesto sobre la renta pagado	(65.434)	(44.794)
Efectivo neto provisto por las actividades de operación	353.225	212.606
Flujo de efectivo de las actividades de inversión:		
Compra de inversiones mantenidas hasta el vencimiento	(512.838)	(285.742)
Recursos recibidos por redención o vencimiento de inversiones mantenidas hasta el vencimiento	303.787	278.873
Adquisición de activos tangibles	(12.809)	(23.789)
Producto de la venta de propiedades y equipos	1.062	6.578
Producto de la venta de activos no corrientes mantenidos para la venta	284	501
Adquisición de activos intangibles	(18.488)	(12.260)
Dividendos recibidos	2.357	2.360
Efectivo neto usado en las actividades de inversión	(236.645)	(33.479)
Flujo de efectivo de las actividades de financiación:		
Dividendos pagados interés controlante	(17.552)	(30.312)
Dividendos pagados interés no controlante	(4.606)	(7.515)
Pago canon arrendamientos	(16.064)	(13.181)
Adquisición de Obligaciones Financieras	83.419	203.809
Cancelación de Obligaciones Financieras	(107.150)	(286.953)
Emisión de bonos en circulación	-	1.000
Pago de bonos en circulación	-	(1.000)
Efectivo neto usado en las actividades de financiación	(61.953)	(134.152)
Efecto de la diferencia en cambio en el efectivo y equivalentes al efectivo	(1.783)	(266)
Aumento del efectivo y equivalentes de efectivo	52.844	44.975
Efectivo y equivalentes de efectivo al inicio del periodo	869.834	884.368
Efectivo y equivalentes de efectivo al final del periodo	922.678	929.343

Las notas son parte integral de la Información Financiera Intermedia Separada Condensada.

Juan Camilo Ángel Mejía
Representante Legal (*)

Luis Enrique Rojas Rivera
Contador (*)
T.P. 14319 - T

Leidy Fernanda Hernández Arenas
Revisor Fiscal
T.P. 183118 - T
Miembro de KPMG S.A.S.
(Véase mi informe del 14 de agosto de 2023)

(*) Los suscritos Representante Legal y Contador Público certificamos que hemos verificado previamente las afirmaciones contenidas en estados financieros separados condensados y que los mismos han sido tomados fielmente de los libros de contabilidad del Banco.